

GENERACIÓN DE DIVISAS

Definición
Unidades: Divisas de actividades económicas
Método de cálculo: Revisión histórica de unas de las principales actividades de desarrollo económico
Periodicidad de cálculo: Anual
Ámbito territorial: Costa Rica
Fuente: PROCOMER, CANAPEP, INEC, ICT
Elaboración: OBTURCARIBE UCR
Dificultades /facilidades de cálculo: ND
Observaciones: El análisis de divisas se realiza sobre la moneda del dólar estadounidense, para el periodo comprendido entre 2013 y 2016. En análisis se plantea para el desarrollo de las tres principales actividades generadoras de divisas, incluyendo actividades productivas y de servicio.

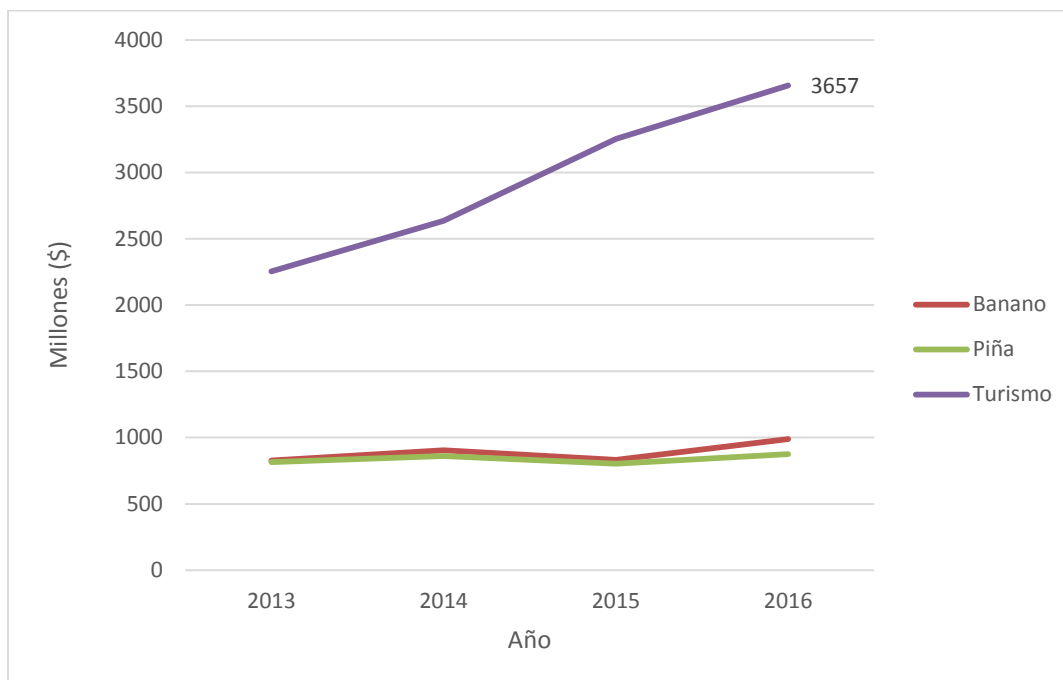
Características generales

Costa Rica tiene como principal generador de divisas al sector turismo, en este sentido las actividades turísticas representan una diferencia significativa con relación a otras actividades. Este comportamiento ha tendido al incremento en los último tres años, aumentando en promedio un 17,5% anualmente.

En segundo plano se encuentran los principales productos de exportación, en este sentido Costa Rica para el periodo analizado produjo principalmente banano, piña y dispositivos de uso médico.

Ahora bien la región Huetar Caribe es la principal productora de banano del país y la segunda con relación a la piña.

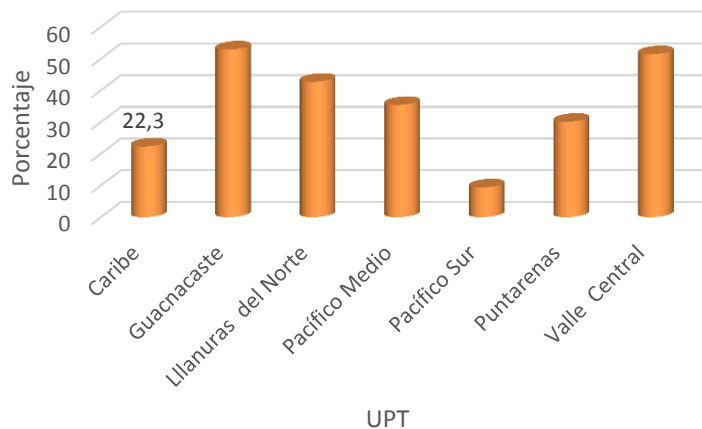
Gráfico 1. Generación de divisas por área productiva, periodo 2013-2016. Elaboración propia con base en PROCOMER, 2016.



Turismo en la región del Caribe

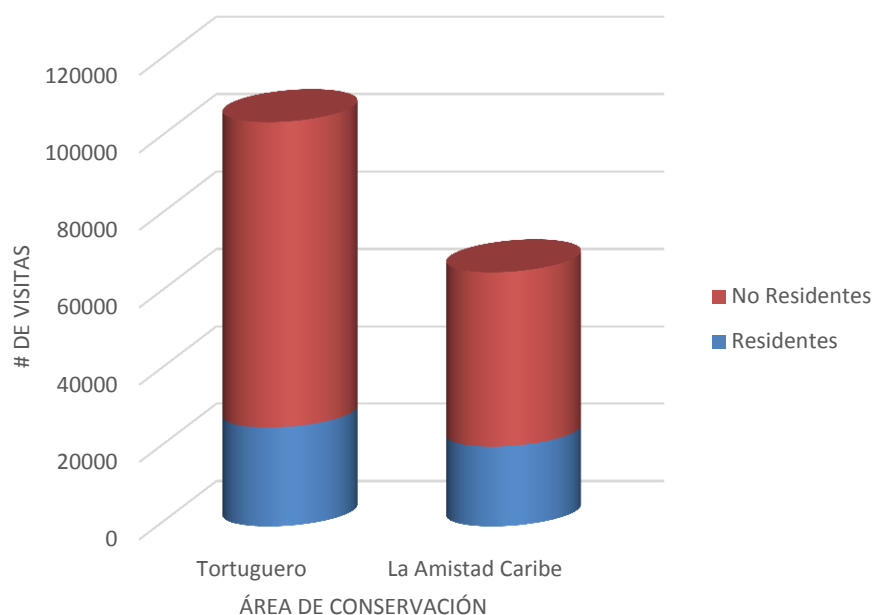
Según la demanda internacional la Región del Caribe se perfila para el año 2016 como la sexta en porcentaje de visitación (ver **gráfico 2**)

Gráfico 2. Pisos de demanda internacional según Unidad de Planeamiento Turístico. Fuente: ICT, 2016.



En términos de visitación de personas no residentes en la Región del Caribe se ubica una de las 6 áreas de mayor visitación nacional, el Parque Nacional Tortuguero, el cual contó con un total de 79 878 visitas para el año 2015.

Gráfico 3. Visitación de Áreas de Conservación en la región del Caribe. Fuente: SINAC, 2015.

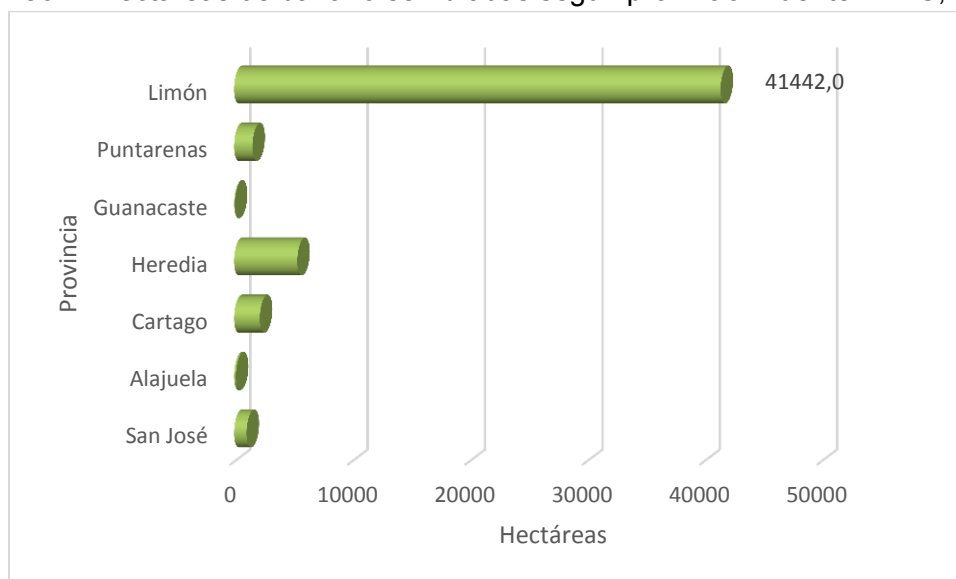


Banano

La región Huetar Caribe es la principal zona productora de banano del país con un total de 41 442 hectáreas de banano sembradas (ver **gráfico 4**).

La producción de banano tuvo una disminución de 71 millones de dólares para el año 2015, sin embargo esta repuntó para el 2016 con un dato histórico de 988 millones de dólares. La producción de banano tiene como principales destinos: Estado Unidos (incluyendo Puerto Rico), Italia y Bélgica (PROCOMAR, 2016).

Gráfico 4. Hectáreas de banano sembradas según provincia. Fuente: INEC, 2014.

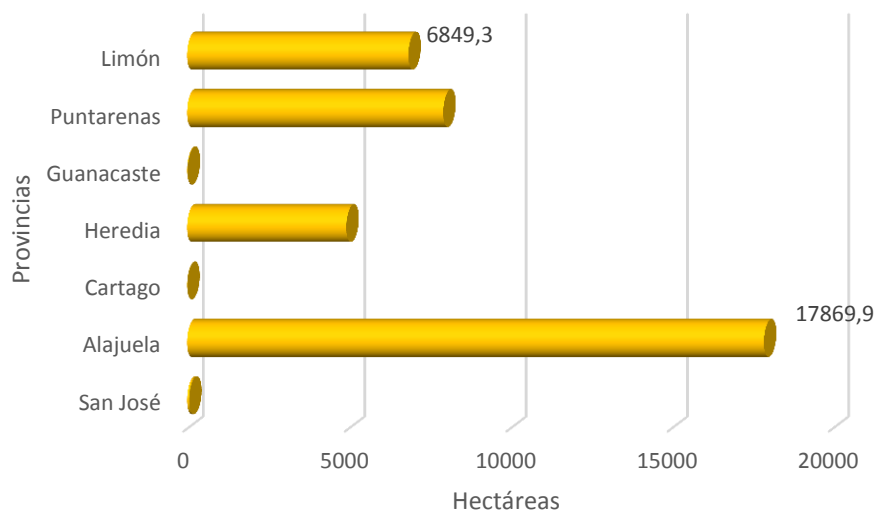


Piña

Según datos del INEC (2014) la provincia de Limón es la tercera en cantidad de hectáreas de piña sembrada. Y para el año 2016 la región Huetar Caribe produjo el 31% de la producción nacional de piña (CANAPEP, 2016).

Los tres principales destinos de exportación de piña fueron Estados Unidos, Holanda y España.

Gráfico 5. Hectáreas de piña sembradas según provincia. Fuente. INEC, 2014.



Bibliografía

Barquero, M. (3 de agosto de 2017). *Sector bananero prevé muy buena producción. La Nación*. Recuperado de http://www.nacion.com/economia/agro/Sector-bananero-preve-buena-produccion_0_1576842310.html

Gobierno CR. (15 de enero 2016). *Turismo crece al triple de la economía nacional*. Recuperado desde <http://gobierno.cr/turismo-crece-al-triple-de-economia-nacional/>

Instituto Costarricense de Turismo. (10 de octubre 2017). Metadatos de los Indicadores calculados por el ICT. Pisos de demanda Internacional. Recuperado de www.ict.go.cr/es/documentos-institucionales/estadisticas/cifras-turisticas/pisos-de-demanda/1032-2016-1/file.html

Instituto Nacional de Estadísticas y Censos. (2015). VI Censo Nacional Agropecuario. Atlas estadístico Agropecuario. 1 ed. San José, CR. 110 p

PROCOMER (2016). *Anuario estadístico 2016. Capítulo 3: Principales productos de exportación*. Recuperado de: http://procomer.com/es/estudios/anuario_estadistico_2017

Sistema Nacional de Áreas de Conservación. (20 de septiembre de 2017). SINAC en números. Recuperado de www.ict.go.cr/es/documentos-institucionales/estadisticas/cifras-turisticas/visita-a-las-areas-silvestres-protegidas-sinac/885-2015/file.html